
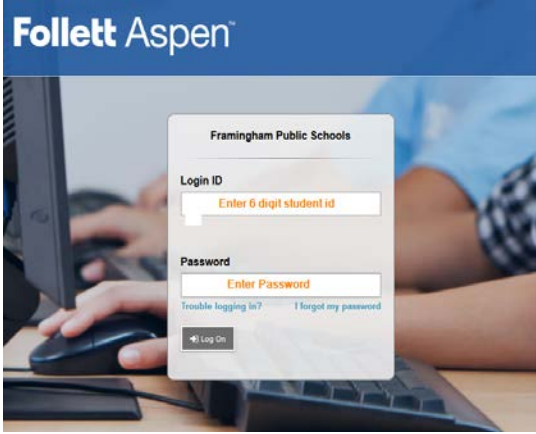
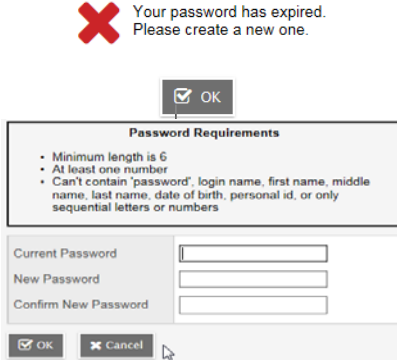




Aspen X2: Instruções de Login

PASSO	INSTRUÇÃO	IMAGEM
1	<p>Faça o login no Aspen X2 Portal usando este link https://ma-framingham.myfollett.com</p> <p>ou através do site do distrito (ver imagem) www.framingham.k12.ma.us e clique no ícone do X2 SIS</p> <p>O que é Aspen? <i>Aspen é um sistema seguro de gerenciamento de alunos e funcionários baseado na web.</i></p>	
2	<p>O ID de login é o número de identidade de seis dígitos (LASID) do aluno e sua senha predefinida.</p> <p>Como encontro o LASID de 6 dígitos do meu estudante? <i>O ID do estudante pode ser encontrado no boletim escolar ou entre em contato com a secretaria principal da sua escola.</i></p> <p>Qual é a senha do meu estudante? <i>Para os anos do Jardim ao quinto ano - se esta é a primeira vez que você está efetuando login, a senha padrão é o aniversário do/a estudante no formato AAAAMMDD. Se você já fez o login antes, use o seu existente</i></p> <p><i>Para os alunos do 6º ao 12º ano - Se o seu estudante estiver do 6º ao 12º ano, use a senha já existente do/a estudante se eles tiverem se registrado anteriormente no aplicativo. E se esta é a primeira vez que você está logando, use o aniversário do/a estudante no formato AAAAMMDD</i></p>	
3	<p>Se essa for a primeira vez que você estiver fazendo o login no Aspen X2 você irá receber uma mensagem que sua senha expirou. Clique OK para criar uma nova senha.</p> <p>Nota:Nota: a senha atual é a senha padrão (a senha é a data de aniversário do/a estudante como AAAAMMDD)</p> <p>Se você não fez o login no Aspen X2 nos últimos 6 meses, você também será solicitado a redefinir sua senha.</p>	



Aspen X2: Instruções de Login

4 **Alunos do 6º ao 12º ano são encorajados a configurar as perguntas de segurança que ativam a opção de redefinição de senha se eles esquecerem sua senha. Esta opção de redefinição de senha está disponível apenas para alunos do 6º ao 12º ano que tenham uma conta de e-mail ativa da FPS.**

Se um aluno digitar uma senha incorreta 10 ou mais vezes, sua conta será desativada e a função de redefinição de senha não funcionará e você precisará entrar em contato com o Helpdesk do Aspen X2 para uma redefinição da conta.

Para definir as perguntas de segurança:

- Clique no nome no canto superior direito da página inicial.
- Selecione definir preferências 'set preferences'
- Clique no separador 'Segurança/Security'
- Selecione uma pergunta de segurança e digite a sua resposta.
- Clique 'OK'. Você será solicitado digitar a senha da conta.
- Digite a sua senha e clique 'salvar/save'.

NOTA: Não altere o e-mail principal. O sistema de redefinição de senha está vinculado a um e-mail de FPS e não funcionará com outro e-mail.

5 Depois de ter logado com sucesso, você verá a página inicial. A partir desta página, você pode acessar documentos e programações de transporte.

Entre em contato com o Helpdesk da Aspen X2 se tiver dúvidas ou problemas ao redefinir sua senha no Email: Help@framingham.k12.ma.us ou ligue (508)782-6928 8:30-15:00 de segunda à sexta