

Como um aluno pode gerar um código de conexão para um observador?

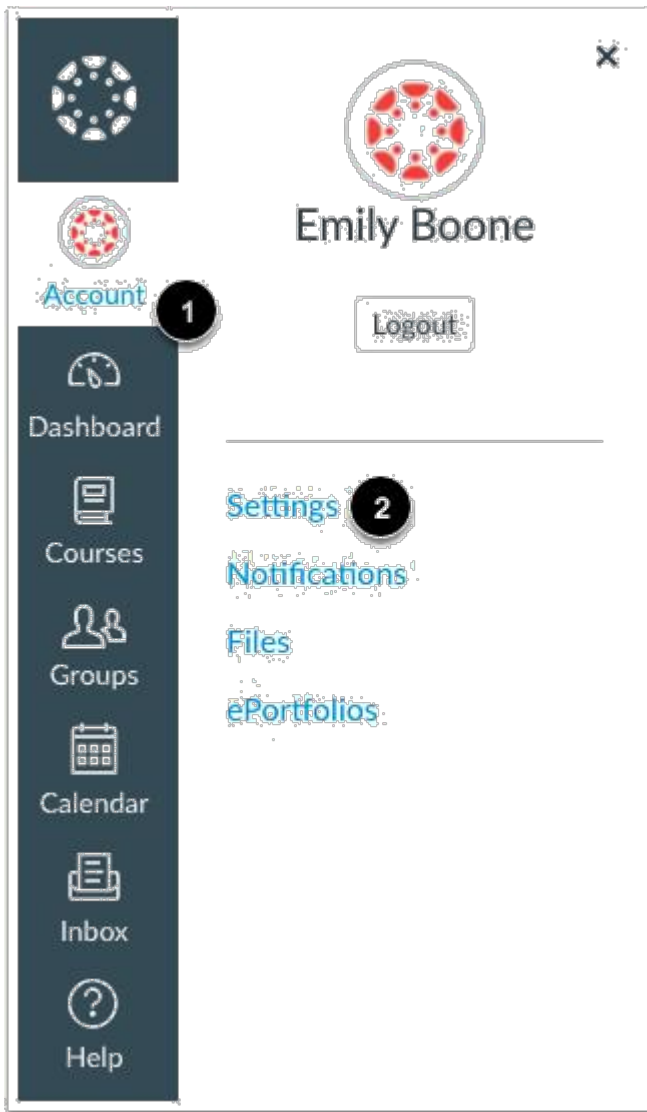
Como aluno, você pode gerar um código de conexão para ligar um observador à sua conta do Canvas. Você tem que criar um código de conexão separado para cada observador que queira conectar-se à sua conta. Para maiores informações sobre códigos de conexão, veja [Códigos de Conexão - Perguntas Frequentes PDF](#) .

Um observador pode ser seu pai/mãe, pessoa responsável, mentor, conselheiro ou outra pessoa que precisa ter acesso às suas aulas do Canvas. Observadores conectados podem ver e participar de certos elementos de suas aulas do Canvas. Para maiores informações sobre o papel do observador, veja [Visibilidade e Participação do Observador PDF](#).

Notes:

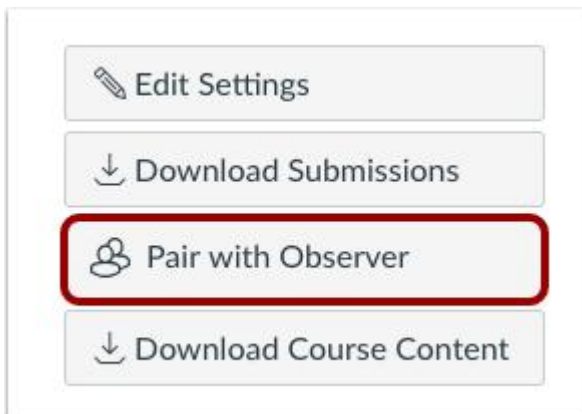
- Se você for um observador e quiser gerar um Código de conexão para um aluno, voce deve acessar a conta Cavas do aluno e seguir o passo-a-passo desta aula. Depois de copier o Código de conxão, você pode conectar-se ao aluno [digitando o código nas suas Configurações de Usuário](#).
- Códigos de Conexão só podem ser gerados em um navegador.

Configurações Abertas



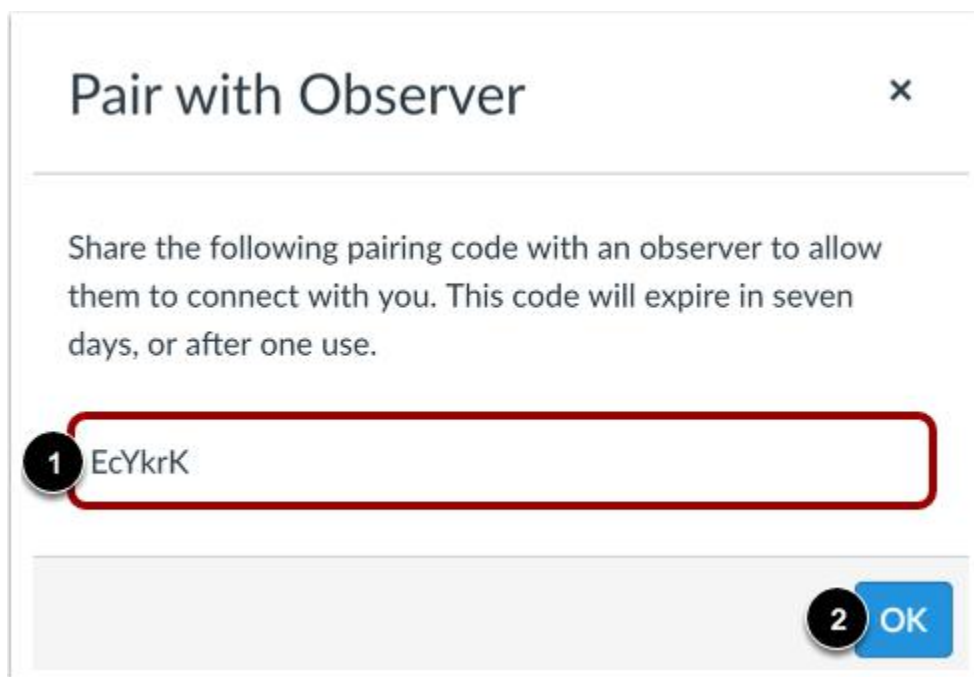
Na Navegação Global, clique em **Account** [1], depois clique em **Settings** [2].

Conexão com um Observador



Clique no botão **Pair with Observer**.

Como Copiar um Código de Conexão



Copie o código de conexão - 6 dígitos [1]. Você deve compartilhar o código com o observador que vai conectar-se à sua conta. O código de conexão vence depois de sete dias ou após ser usado.

Para fechar a janela, clique o botão **OK** [2].

Aviso: Os códigos de conexão reconhecem letras maiúsculas e minúsculas.